


住警偵測搶先機 居家安全有助力

家中安裝住宅用火災警報器，讓您及早發現火災，
做好避難行動，讓您一家人都安全！



購買事項

- 可至大賣場、量販店、消防器材公司及拍賣網站等地方購買。
- 注意產品是否貼有內政部消防署個別認可合格標示。



使用維護

請依照產品內附屬說明書
使用方法操作安裝。



按一按測
試鈕。



定期擦拭，
維持乾淨。



固定檢查，
必要時更換
電池。

設置特性

- 及早通報、便於安裝、易於檢測、價格便宜、免配電線。

依據消防法第6條第5項規定
住宅場所應設置住宅用火災
警報器並維護之。



內政部消防署

廣告

安裝住警器 安全有保底



更多資訊查詢可至 <http://fp.nfa.gov.tw/homefire/>



內政部消防署 關心您



家中安裝 住宅用火災警報器


可在火災發生初期偵測到
濃煙或高溫，
發出高分貝的**警報聲**來提醒住戶；
愈早發現火災、愈早採取避難行動，
就愈有機會保護自己和家人。

依據消防法第6條第5項，不屬於應設置火警自動警報設備住宅場所之管理權人，應設置住宅用火災警報器並維護之
更多住警器資訊，請上 <http://fp.nfa.gov.tw/homefire/>





住宅用火災警報器
要怎麼買？




網購搜尋關鍵字
"住宅用火災警報器"
洽詢大賣場或量販店(如特○屋)
坊間消防器材公司都有賣

注意要貼有
內政部消防署
個別認可合格標示
的住宅用火災警報器




更多住警器資訊，請上
<http://fp.nfa.gov.tw/homefire/>



住宅用火災警報器
要怎麼裝？

要裝在家中的那裏？

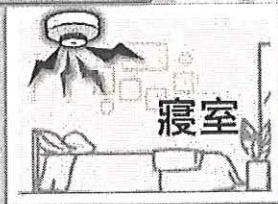
目前市面上的住宅用火災警報器
安裝不用另外拉線，
只要依照產品內附說明書
釘的、掛的、雙面膠黏都可以



廚房



樓梯



寢室



走廊

可裝在家中



注意：如果已有設置火警自動警報裝置之場所，可以不用設住宅用火災警報器。



更多住警器資訊，請上<http://fp.nfa.gov.tw/homefire/>



內政部消防署

家中安裝

住宅用火災警報器




可在火災發生初期偵測到

濃煙或高溫

發出高分貝的警報聲來提醒住戶；

愈早發現火災、愈早採取避難行動，

就愈有機會保護自己和家人。



依據消防法第6條第5項，不屬於應設置火警自動警報設備住宅場所之管理權人，應設置住宅用火災警報器並維護之

更多住警器資訊，請上 <http://fa.nfa.gov.tw/homefire/>

住宅用火災警報器
要怎麼買？

網購搜尋關鍵字

“住宅用火災警報器”


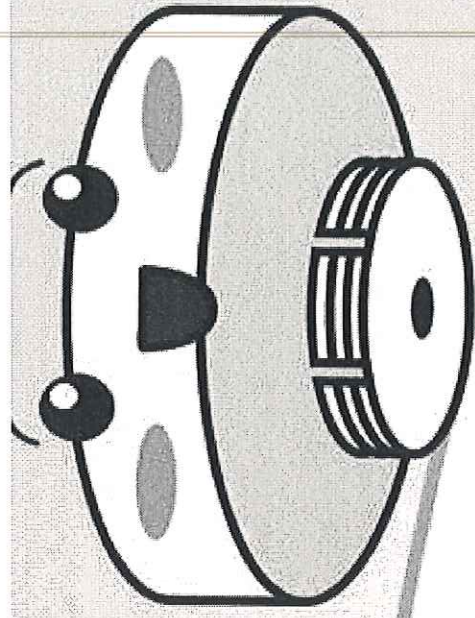
洽詢大賣場或量販店(如特O屋)

坊間消防器材公司都有賣

注意要貼有
內政部消防署
個別認可合格標示
的住宅用火災警報器



更多住警器資訊，請上



住宅用火災警報器
要怎麼裝？

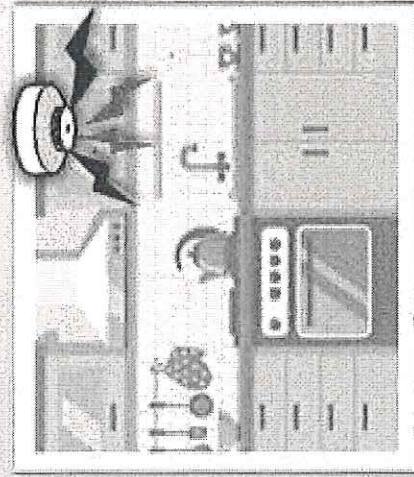
要裝在家中的那裏？

目前市面上的住宅用火災警報器

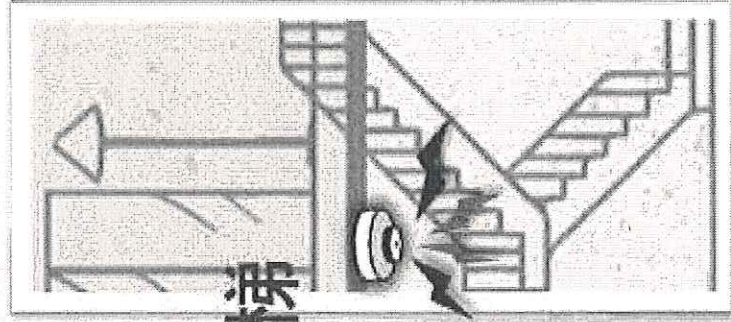
安裝不用另外拉線，

只要依照產品內附說明書

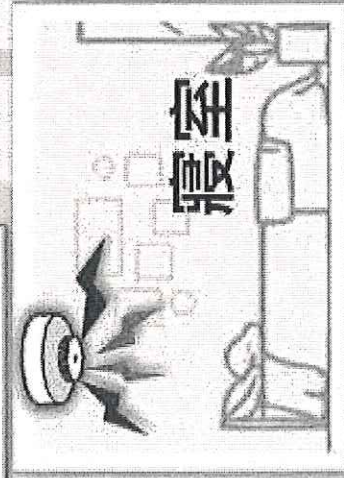
釘的、掛的、雙面膠黏都可以




廚房



樓梯




寢室



走廊

可裝在家中



注意：如果已有設置火警自動警報裝置之場所，可以不用設置住宅用火災警報器。

住警偵測搶先機 居家安全有助力

家中安裝住宅用火災警報器，讓您及早發現火災，
做好避難行動，讓您一家人都安全！



購買事項

- 可至大賣場、量販店、消防器材公司及拍賣網站等地方購買。
- 注意產品是否貼有內政部消防署個別認可合格標示。



使用維護

請依照產品內附屬說明書
使用方法操作安裝。



按一按測
試鈕。



定期擦拭，
維持乾淨。



固定檢查，
必要時更換
電池。

設置特性

- 及早通報、便於安裝、易於檢測、
價格便宜、免配電線。

依據消防法第6條第5項規定
住宅場所應設置住宅用火災
警報器並維護之。



內政部消防署

住警偵測搶先機 居家安全有助力

家中安裝住宅用火災警報器，讓您及早發現火災，
做好避難行動，讓您一家人都安全！

購買事項

- 可至大賣場、量販店、消防器材公司及拍賣網站等地方購買。
- 注意產品是否貼有內政部消防署個別認可合格標示。



使用維護

請查閱產品內附屬說明書，
使用方式及操作步驟。



按一致測
試鈕。



定期擦拭，
維持乾淨。




固定檢查，
必要時更換
電池。


設置特性

及早通報、便於安裝、易於檢測、
價格便宜、免配電線。

依據消防法第6條第5項規定
住宅場所應設置住宅用火災
警報器並維護之。



安裝住警器 安全有保底



1 2
3 4

